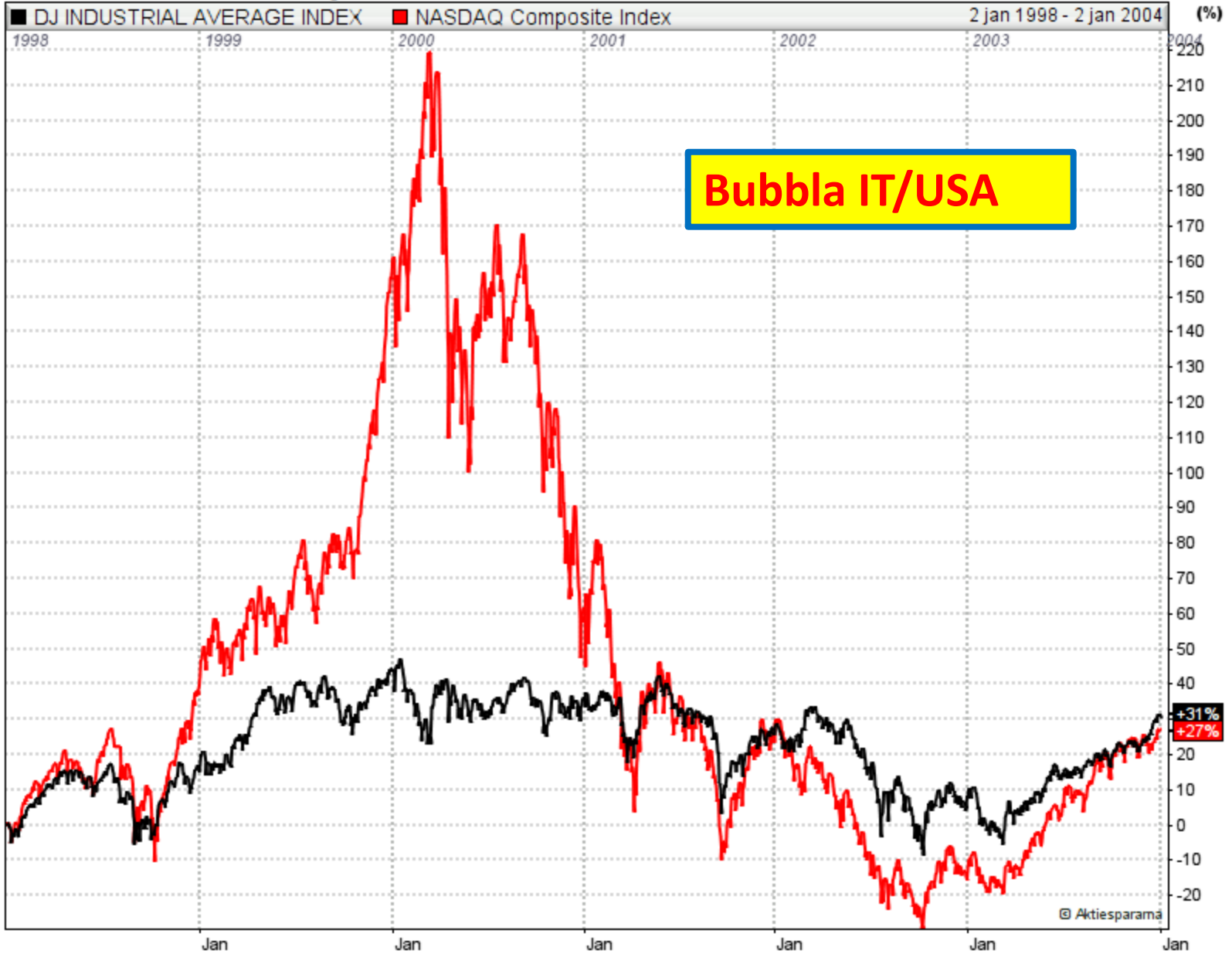


www.MVU.se/VNG

Konjunktur- o börsanalys?

söndag 20 oktober 2019

- Samhällstrender
- Geopolitik
- Makrostatistik
- Räntor
- Valutor
- Råvaror
- Världens börser
- Teknisk analys



PP/Styrräntor i Världen

QE = Quantitative Easing = Trycka pengar!

Låga räntor/Stödköp

- USA/FED 1,75-2,00%
- EMU/ECB 0,00%
- GBR/BOE 0,75%
- JPN/BOJ -0,10%
- HKG/HKMA 2,25%
- SWE/RB -0,25%
- CHE/SNB -0,75%
- AUS/RBA 0,75%

Höga räntor (BRIC mfl)

- BRA/BCB 5,50%
- RUS/CBRF 7,00%
- IND/RBI 5,15%
- CHN/PBOC 4,20%

Samhällstrender

Bubblornas BUBBLA???

ränta/aktier/fastigheter/konsumtion?

Bakgrund o problembild

- Klimat/miljö/globalisering
- Evig tillväxt (BNP)
- Befolkning/Demografi
- Handel/Jobb/Export
- Jobba o stressa mera
- Lån till konsumtion
- Pensionssparande/Placering?
- FP/skuldkris
- PP/nollränta o stödköp
- VP/valuta- o handelskrig
- EMU/konkurrenskraft
- Pyramidspel/Kedjebrev

Lösning/"det nya livet"

- Mening med livet/prioritera
- Lycka (inre harmoni/livsmål)
- Relationer (familj/vänner)
- Njuta av livet/Leva i nuet
- Fysiskt o mentalt arbete
- Tidsfördriv/spel
- EMU: 2 valutor per land (gemensam o egen valuta)
- Materialism o evig tillväxt?
- Arbetslöshet? Övertid?
- Arbetstidsförkortning?

Geopolitik

Trend? Utlösande faktor? Oväntad händelse? Något helt NYTT?

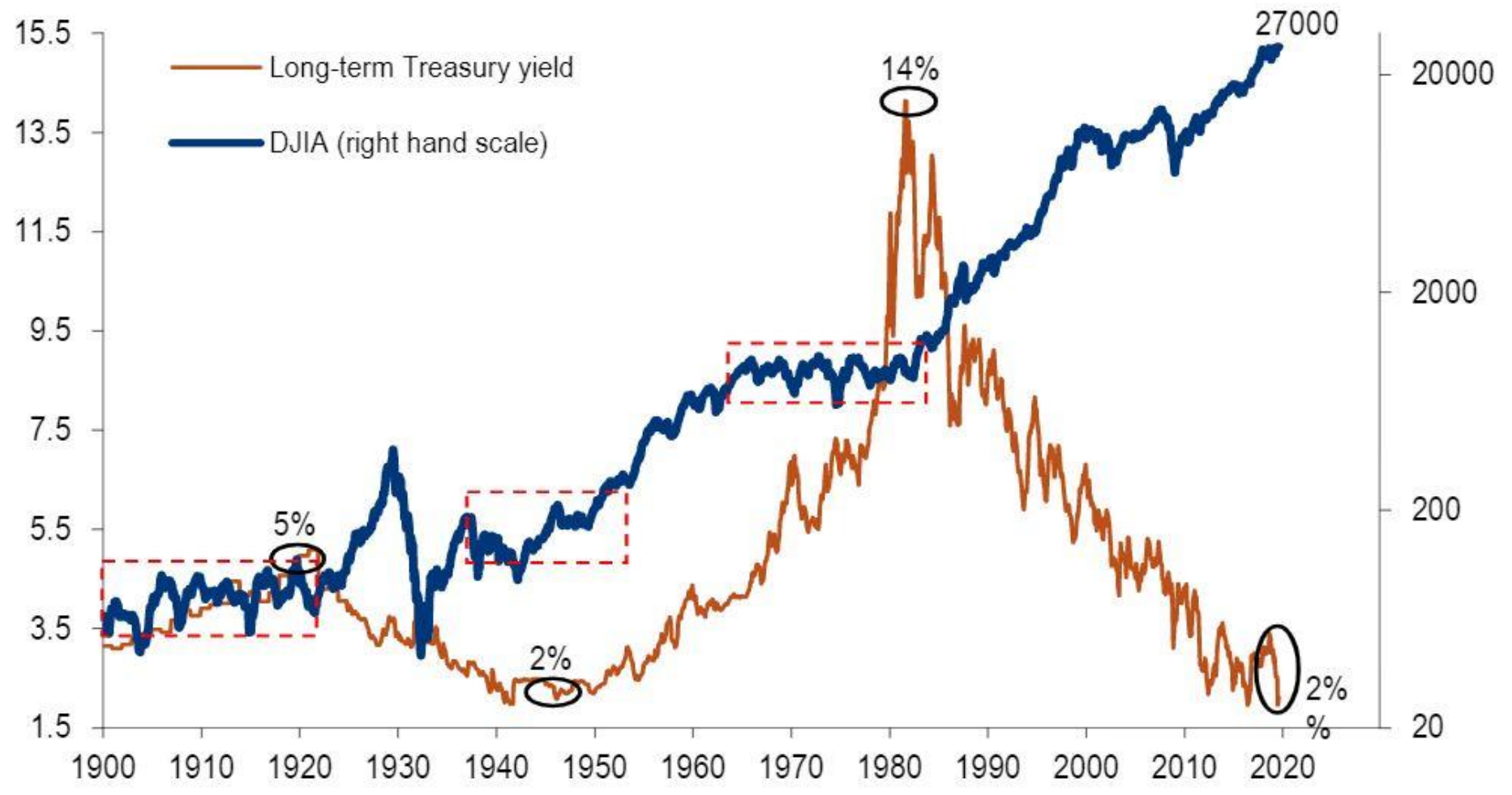
2015

- Ryssland (sanktioner)
- Nordkorea
- Iran/SaudiArabien
- EMU/Grexit
- Olja/OPEC/lägre produktion

2019

- Brexit
- EMU/ITA
- Ryssland (sanktioner)
- Nordkorea
- Kina/Hong Kong
- Iran/Saudiarabien
- USA/Iran
- USA/Kina
- USA/EU

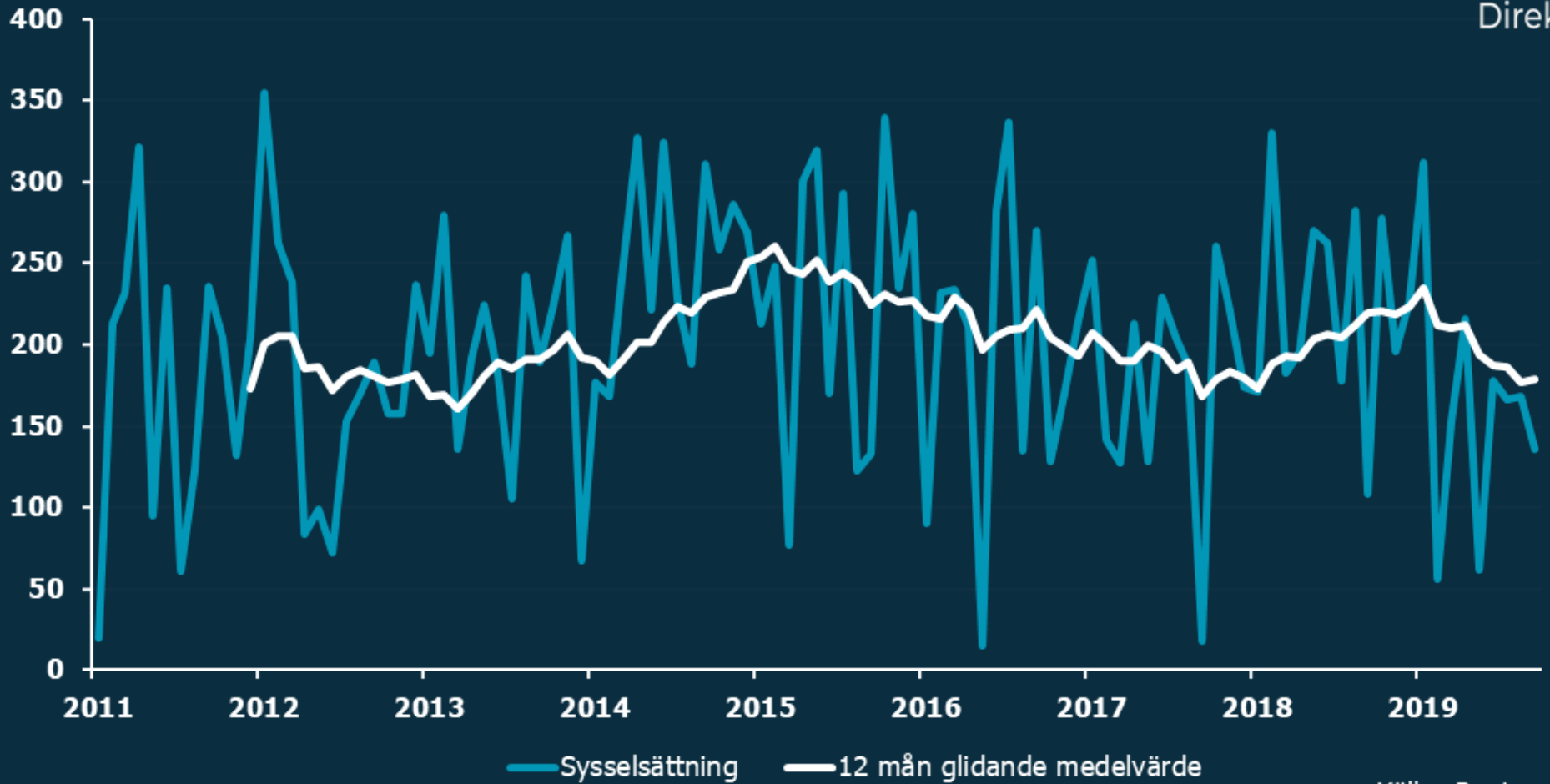
Chart 1: The Big Top & the Big Low



Source: BofA Merrill Lynch Global Investment Strategy, Global Financial Data

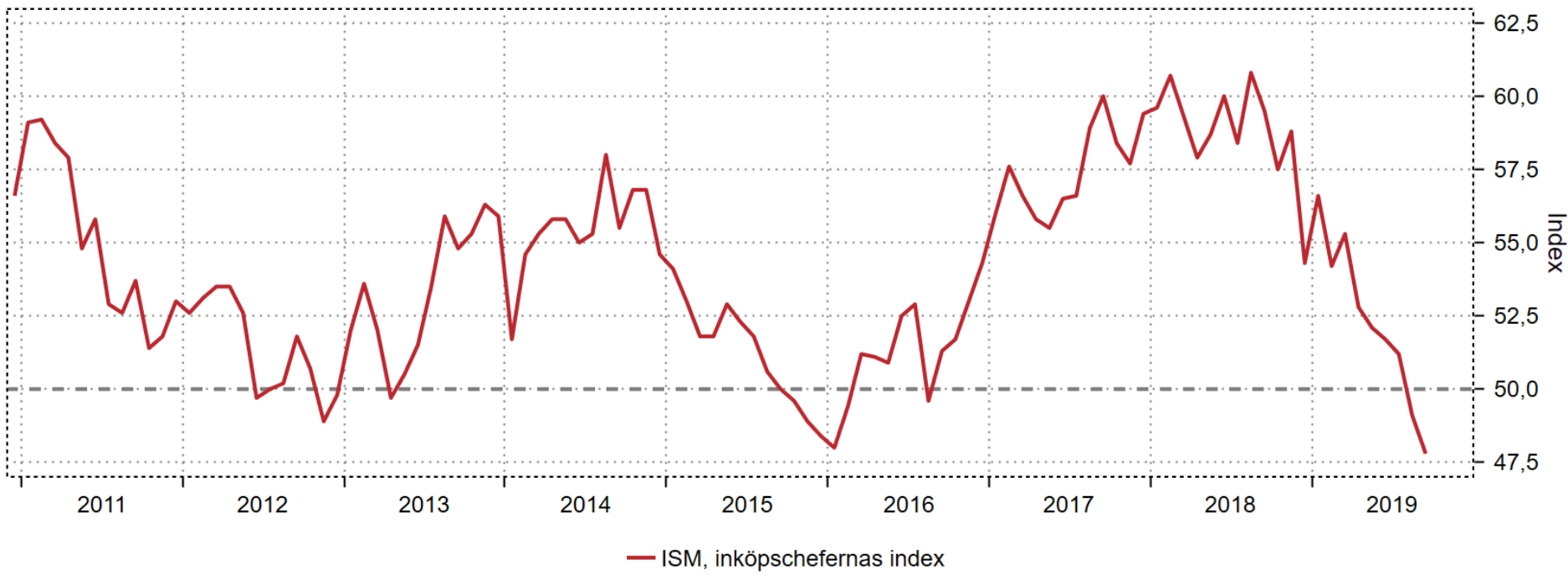
Tusental

USA: Sysselsättning



Källa: Reuters

Inköpschefernas index i USA (ISM)



Intressanta grafer

Makro

- Räntor
- Arbetslöshet
- Inflation
- Valutor
- PMI Composite
USA/EMU/CHN/JPN
- Råvaror
Koppar/Zink/Guld/Silver

Börser (TA)

- INDEX: Topp/Botten
- USA: SPX/DJT/RUT
- DAX30
- OMXS30/OMXSPI
- Hang Seng
- Kospi (KOR)