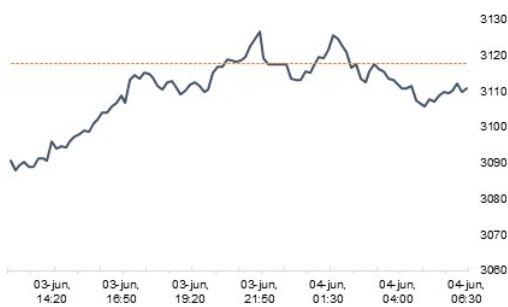


Om ditt nyhetsbrev ser konstigt ut i din e-postklient, [klicka här](#).

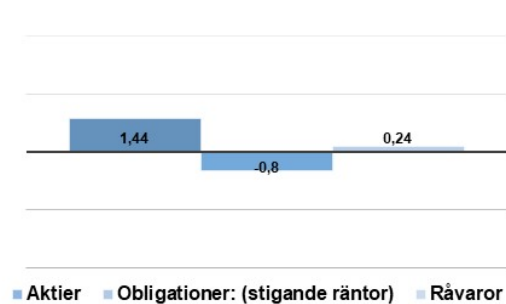


- **Gravestone Doji i S&P 500 – precis, exakt så kul som det låter, dvs inte alls...**

S&P 500-terminen



Momentum



Prickad linje visar senaste stängning.

2021-12-02

Nu när november har stängt och december har inletts så kan vi notera att nedgången i november skapat en gravestone doji i månadsgrafen för S&P 500.



Det är precis lika otrevligt som det låter. Om december slutar med en nedgång så kan vi därtill få en Evening Star som lyser över årsskiftet vilket blir ett dåligt omen för hela 2022.

What Is a Gravestone Doji?

A gravestone [doji](#) is a bearish reversal [candlestick](#) pattern that is formed when the open, low, and closing prices are all near each other with a long upper [shadow](#). The long upper shadow suggests that the bullish advance in the beginning of the session was overcome by bears by the end of the session, which often comes just before a longer term bearish downtrend.

KEY TAKEAWAYS

- A gravestone doji is a bearish pattern that suggests a reversal followed by a downtrend in the price action.
- A gravestone pattern can be used as a sign to take profits on a bullish position or enter a bearish trade.
- The opposite of a gravestone doji is a [dragonfly doji](#).

Ovan är från Investopedia

Man behöver inte förtvivla för det. Slutet på historien är inte här ännu, men man bör se över sina portföljer och fundera på vägen framåt. Endera kommer bulls tillbaka och tar ut denna fula doji, eller så markerar den toppen på en fenomenal uppgång. Nyhetsmedia är upptagna av Omicron och nya nedstängningar, men det viktiga som skett senaste tiden är att Jerome Powell blev omvald. Och med ett nytt mandat i ryggen, lät han byxorna falla och berättade att inflationen inte längre är transitory, det vill säga övergående.

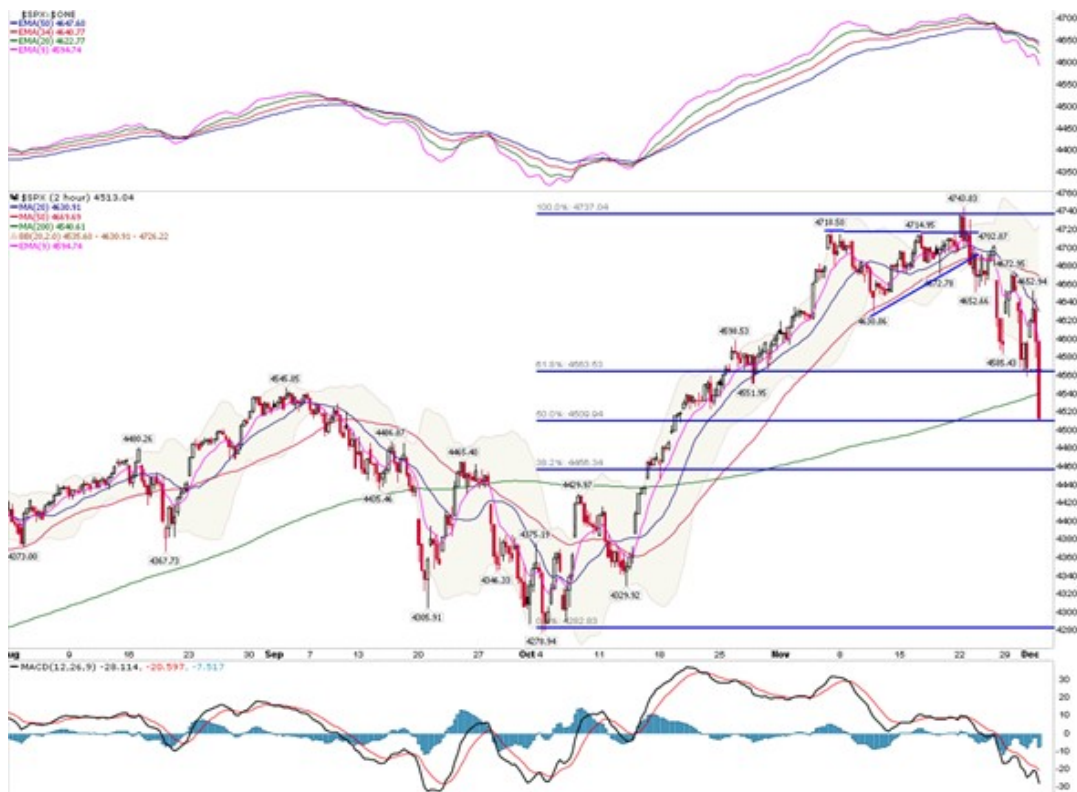
Båda dessa händelser, - omvalet och raderande av ordet transitory – ger vid handen att Fed plötsligt blivit mer högaktig och är på spåret att minska stöden och höja räntorna. Det är tuffa men nödvändiga åtgärder som aktiemarknaden inte kommer att gilla.

I månadsgrafan behöver förra månadens doji tas ut. Annars är risken stor att EMA9 testas. Ett högst rimligt scenario är ytterligare nedgång, följt av ett julrally men just nu är detta dolt i en snöstorm av signaler så vi får helt enkelt vänta ut fortsättningen. Omicron tror vi fortsatt är mildare än den uppfattas som, men myndigheterna världen runt panikerar återigen och drar ner rullgardinerna. Notera dock att Australiens hälsochef går emot trenden och säger att Omicron inte är dödligare än andra virusvarianter.

Går marknaderna ner för mycket kommer Fed att falla under trycket och gå in och stödja marknaderna igen.



S&P 500 faller ner i allt större ordning och bröt igår ner under MA50 och den gamla toppen. MA100 är strax nedanför men den brukar sällan utgöra något starkare stöd. MA200 är desto starkare. Det känns lite märkligt om fondförvaltarna skulle kasta bort ett helt års fin avkastning på målnöret så det lär komma många försök att rycka upp marknaden igen. Själva vill vi se en tydlig botten innan vi vänder fot.



I 2-timmarsgrafnen ser man hur S&P 500 fångas upp av 50 procent Fibonacci. Detta kan utgöra en botten för ett rally idag.



I 1-timmesgrafen syns det hur översåld marknaden är i det korta perspektivet. Nedgången bryts när den övre fallande trendlinjen är bruten. Viktigt hålla koll på denna! S&P 500 behöver idag gå upp mer än 90 punkter för att bryta rådande symmetri med fallande trend och snabba upprekyler på cirka 90 punkter.



ARKK som är en ETF som speglar innovationsaktier i USA, får ordentligt med stryk. Tech-aktier har det tufft nu och detta gäller särskilt de få aktier som ledit uppgången som FANG, kretstillverkare och Microsoft. Det är sju aktier som svarar för 52 procent av marknadsvärdet i S&P 500, vilket naturligtvis inte är helt sunt.



Apple försökte sig på ett rally igår men bankades ner.



Microsoftaktien ser sårbar ut efter en fenomenal uppgång.

Asienbörserna visar styrka nu under morgonen. Imorgon fredag kommer den viktiga månadssiffran för jobb i USA. Notoriskt svårhandlad har den möjlighet att påverka hela marknaden. Det är den omedelbara reaktionen i USD som styr övriga instrument i marknaden. Håll koll på graferna!

Makroagenda

Tyskland: VDMA maskinorder oktober kl 10.00
EMU: Arbetslöshet oktober kl 11.00
EMU: PPI oktober kl 11.00
USA: Challenger varselstatistik november kl 13.30
USA: Nyanmälda arbetslösa veckodata kl 14.30

Företagshändelser

Kapitalmarknadsdag Trelleborg.

Kontakta oss

Om du har några frågor är du välkommen att ringa oss på 08-50693203 eller skicka ett mail till kundservice@cmcmarkets.se.

DISCLAIMER

Informationen på denna webbsajt baserar på vad utgivaren Carlsquare AB och CMC Markets bedömer som tillförlitliga källor. Vi kan dock inte garantera dess innehåll. Ingenting som skrivs på denna sajt eller nyhetsbrev ska betraktas som en rekommendation eller uppmaning att investera i något som helst finansiellt instrument, option eller liknande. Åsikter och slutsatser som uttrycks på dessa sidor är inte heller avsedda för någon enskild individ eller ska uppfattas som avsedd för någon enskild individ. Carlsquares AB ska inte göras ansvarig för några som helst förluster som orsakats av beslut fattade på grundval av information i detta brev eller på denna sajt. Historisk avkastning ska inte betraktas som en indikation för framtida avkastning. Förändringar i utländska valuta kan påverka värdet, priset eller avkastningen på en investering som skett i utlandet eller i en utländsk valuta. Informationen på denna sajt eller kopior av innehållet får inte distribueras i USA eller Kanada eller till mottagare som är medborgare i USA eller Kanada vilka bryter mot restriktioner i amerikansk eller kanadensisk lag. Distribution av innehållet på dessa sidor till USA eller Kanada kan bryta mot dessa lagar.