

Index 2 år (2014-12-22)

Index i STIGANDE trend

- Kina, Shanghai (maj 2014)
- Kina, Shenzhen (dec 2012)
- Danmark, C20 (2011)
- Tyskland, DAX30 (2011)
- Finland, HPI (jun 2012)
- Indien, BSE Sensex (dec 2011)
- Japan, Nikkei (nov 2011)
- Sverige, OMXS30 (sep 2011)
- Sverige, OMXSPI (okt 2011)
- USA, NComp (okt 2011)
- USA, DJIA (okt 2011)
- USA, S&P500 (okt 2011)

Index i FALLANDE trend

- Australien, S&P/ASX (sep 2014)
- Brasilien, Ibovespa (sep 2014)
- Frankrike, CAC40 (jun 2014)
- Hong Kong, Hang Seng (sep 2014)
- Italien, FTSE MIB (jun 2014)
- Sydkorea, Kospi (jul 2014)
- Norge, OSEBX (jun 2014)
- Spanien, IBEX35 (jun 2014)
- Storbritannien, FTSE (sep 2014)

KOMMENTAR:

Blandade trender!

AU:XJO (S&P/ASX200)



BR:BVSP



CN:SHCOMP (Shanghai)



CN:SZCOMP (Shenzhen)



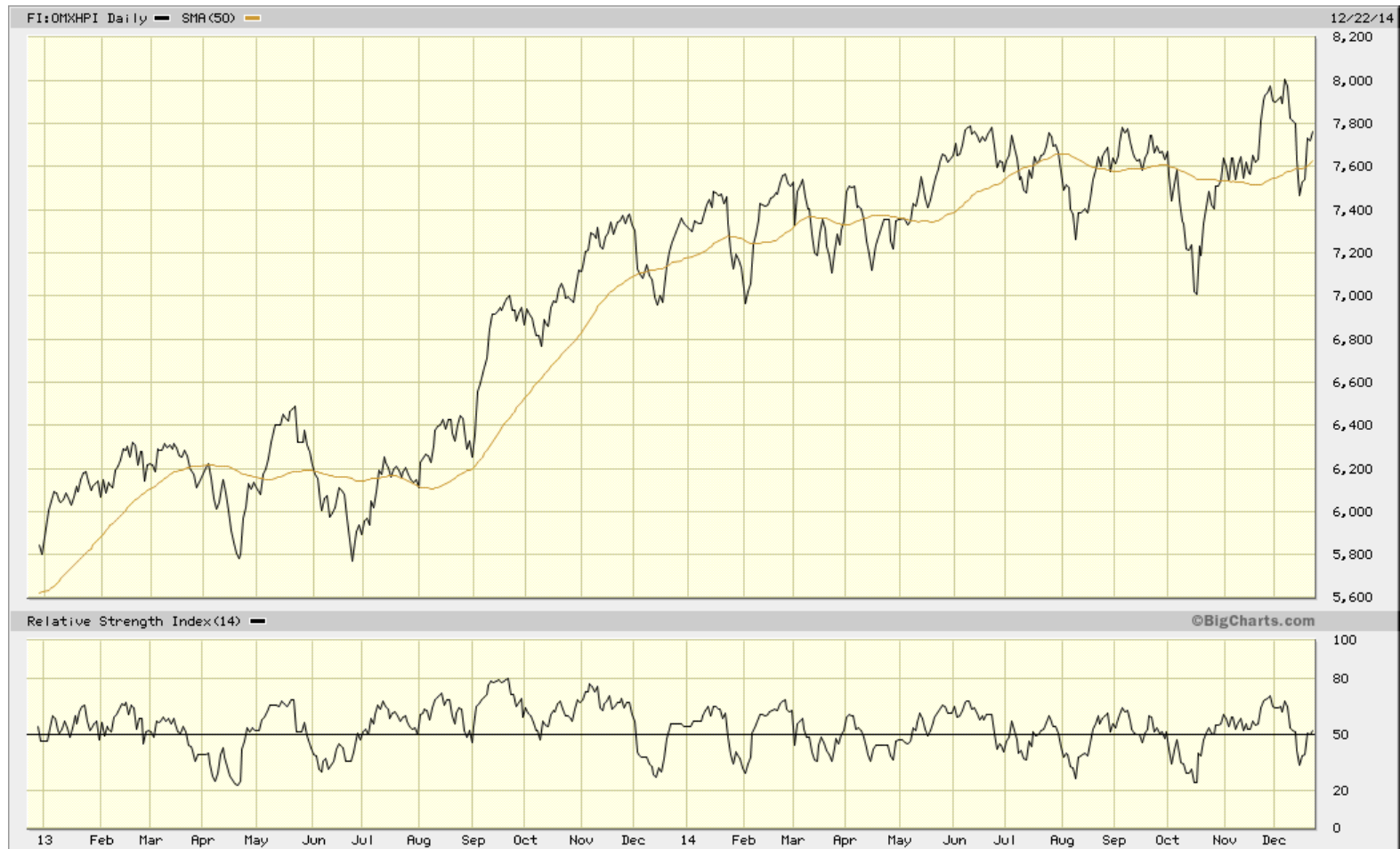
DK:C20 (Danmark)



DX:DAX (Tyskland)



FI:HPI (Finland)



FR:CAC (Frankrike)



HK:Hang Seng (Hong Kong)



IN:BSE Sensex (Indien)



Italien (FTSE MIB)



JP:Nikkei 225



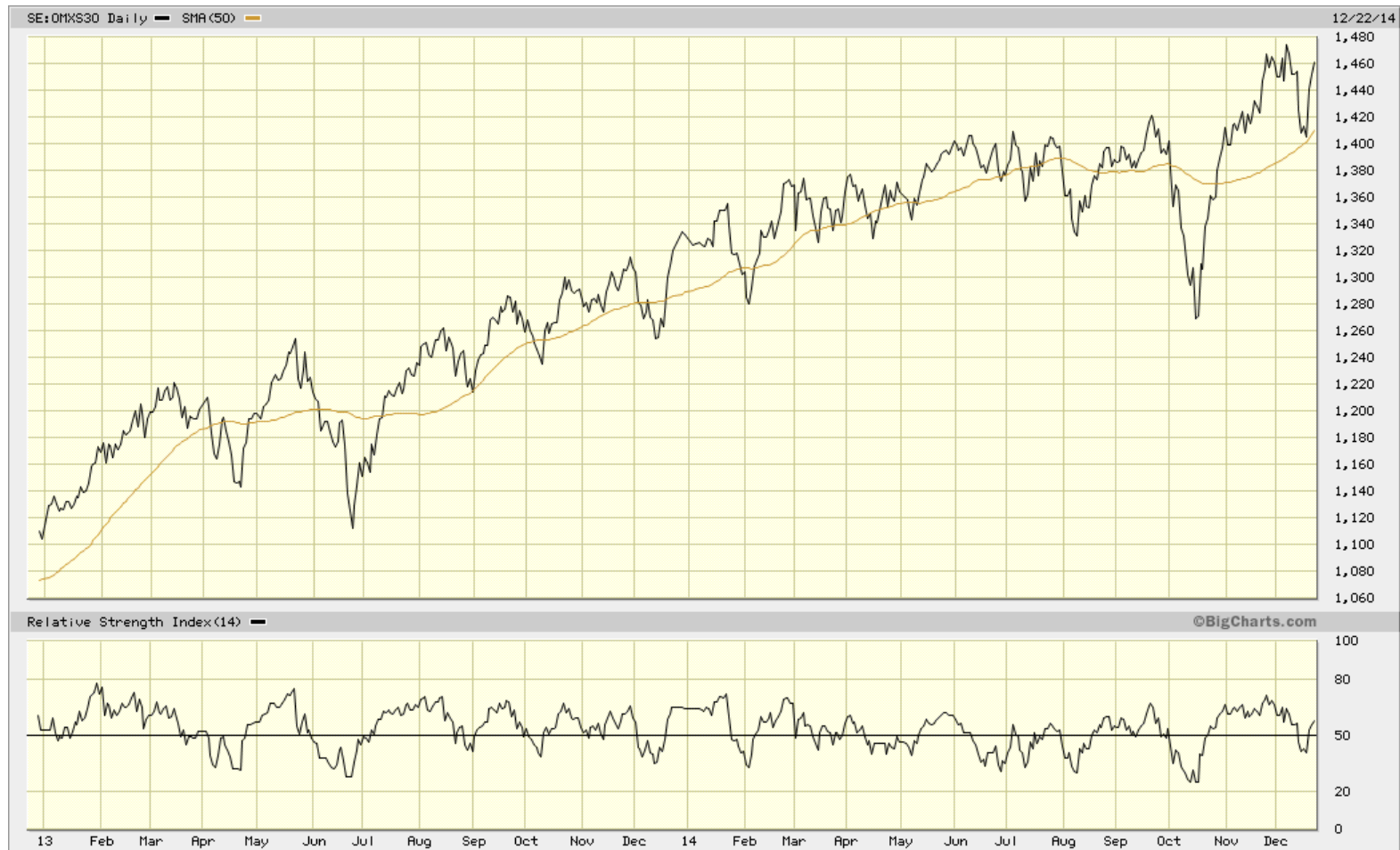
KR:SEU (Kospi, Sydkorea)



NO:OSEBX (Norge)



SE:OMXS30 (Sverige)



SE:OMXSPI (Sverige)



Spanien (IBEX 35)



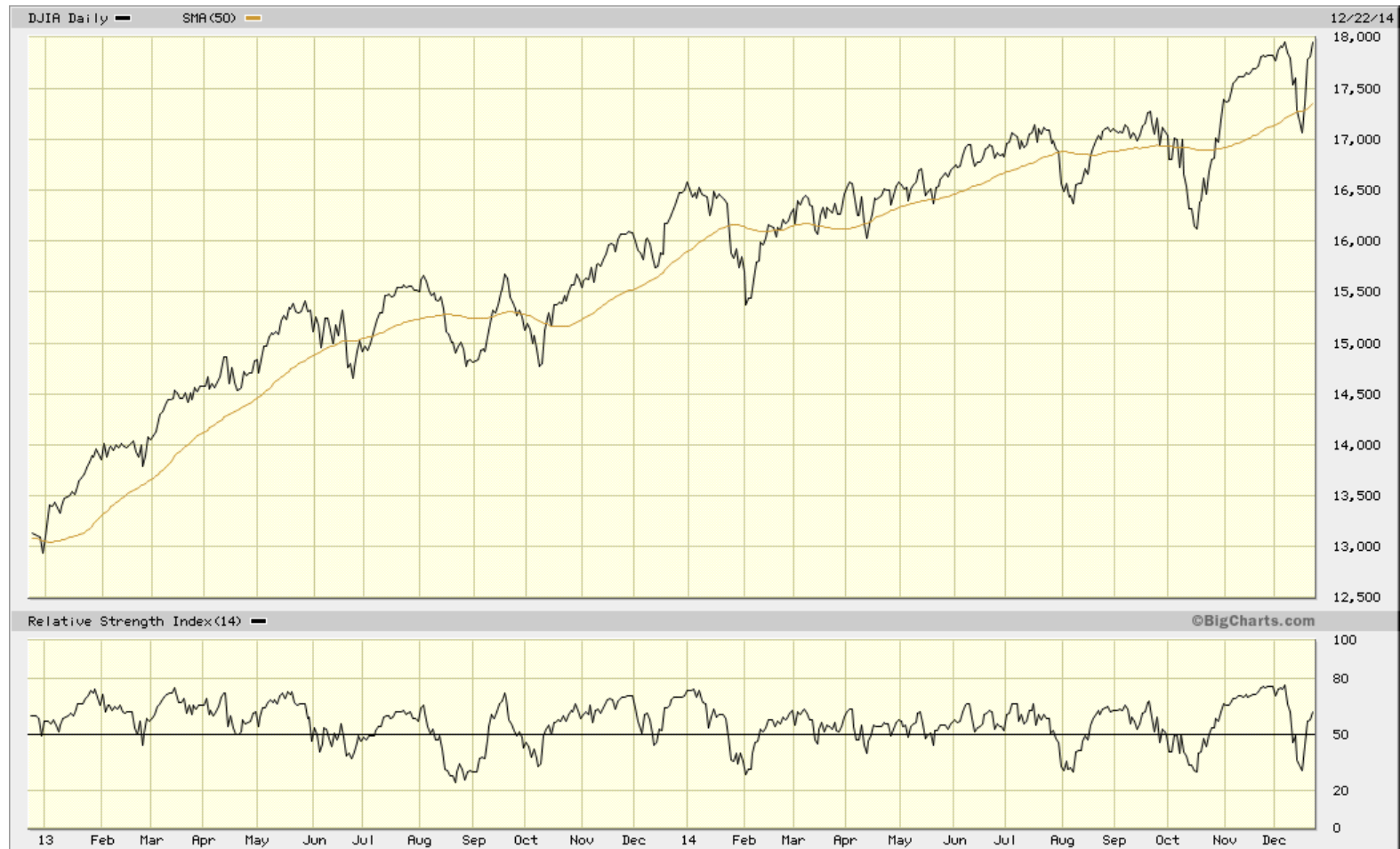
UK:UKX (FTSE 100, Storbritannien)



US:COMP (Nasdaq Comp)



US:DJIA (DJ Industrial Average)



US:SPX (S&P 500)



USVIX (CBOE volatility index)

